

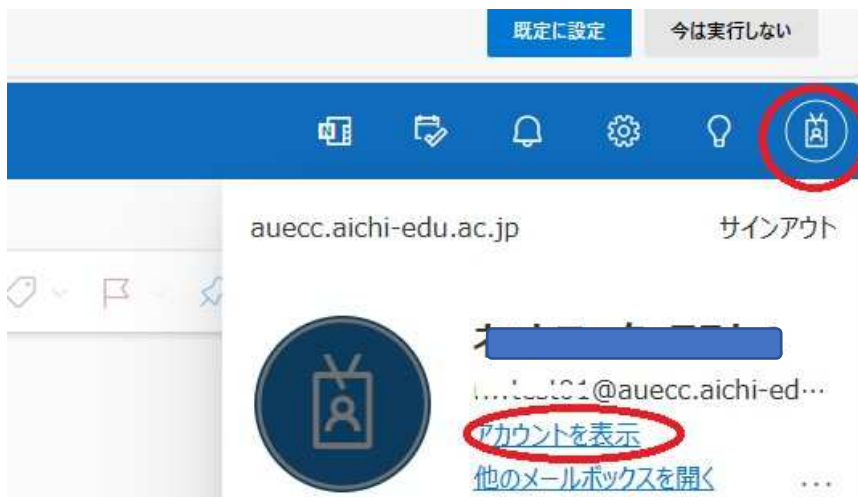
## ショートメッセージ（SMS）を優先してログインする方法

○下記のページから愛知教育大学の Outlook を開いてください。

<https://outlook.office365.com/owa>

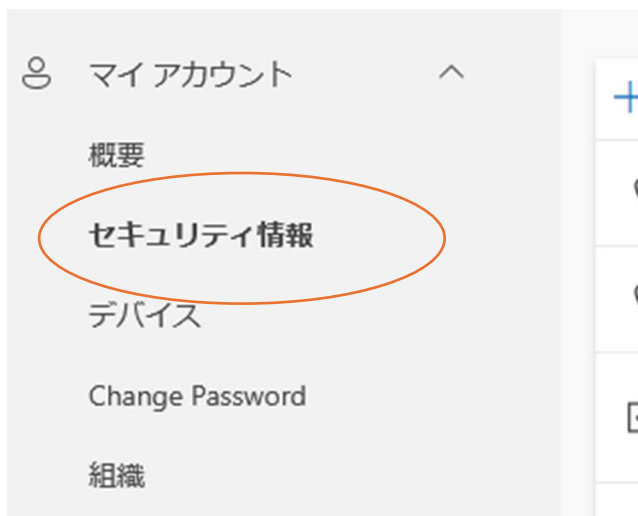
○ログインしてください。

○右上のアイコンをクリック→「アカウントを表示」をクリックしてください

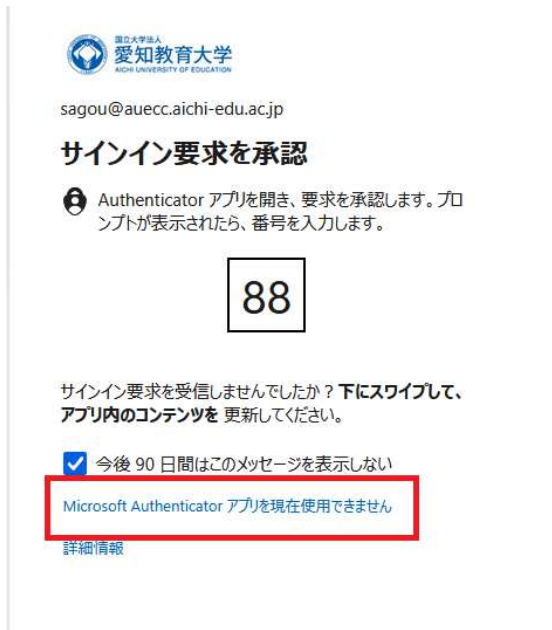


○「Microsoft にフィードバックしてください」画面がもしでたら「キャンセル」をクリックしてください。

○「セキュリティ情報」をクリックしてください。



○下記のような画面が出た場合は、「Microsoft Authenticator アプリを現在使用できません」をクリックしてください。



○SMS を送信をクリックしてください。



スマホの SMS に確認コードが届きますので、入力してログインしてください。

今後は、スマホのSMS でログインする方法に変更してください。

○既定のサインイン方法「変更」をクリックしてください。

**セキュリティ情報**  
これは、ご自分のアカウントへのサインインやパスワードの再設定に使用する方法です。

既定のサインイン方法: Microsoft Authenticator - 通知 **変更**

+ サインイン方法の追加

電話	+81 9081824841	変更
----	----------------	----

○登録してある「電話」に変更して確認をクリックしてください。

**既定の方法を変更します** ×

どの方法を使用してサインインしますか?

電話 - 通話 +81 0566262196

戻る 確認

こちらで、今後 SMS から多要素認証を利用できます。

セキュリティ情報のページでは、「サインイン方法の追加」で5つまで認証方法を追加することも可能です。

**セキュリティ情報**  
これは、ご自分のアカウントへのサインインやパスワードの再設定に使用する方法です。

既定のサインイン方法: Microsoft Authenticator - 通知 **変更**

+ サインイン方法の追加